

Nom : _____ Prénom : _____ Sexe : M F

Nom de naissance : _____ Date de naissance : ____ / ____ / ____

Adresse : _____

Tél. : _____ E-mail : _____

Prélèvement effectué par _____ le ____ / ____ / ____ à ____ h

Autoprélèvement effectué le ____ / ____ / ____ à ____ h

RENSEIGNEMENTS CLINIQUES :

Grossesse : oui non Si oui DDR : ____ / ____ / ____

Traitement en cours : oui non antibiotique antiparasitaire antimycosique

Si oui, lequel : _____



LOCALISATION DU PRELEVEMENT :

FEMME	<input type="checkbox"/> Vaginal	<input type="checkbox"/> Cervico-vaginal	<input type="checkbox"/> Endocol	<input type="checkbox"/> Vulvaire	<input type="checkbox"/> Méat urinaire
HOMME	<input type="checkbox"/> Urétral	<input type="checkbox"/> Écoulement	<input type="checkbox"/> Prépuce	<input type="checkbox"/> Gland, verge	<input type="checkbox"/> Méat urinaire

INSTRUCTIONS DE PRELEVEMENT : (Sources : Rémic 2018)

Prélever un écouvillon Eswab spécifique pour chacune des recherches suivantes :

- Germes banaux, levures, Mycoplasmes urogénitaux et/ou streptocoque B
- Chlamydiae trachomatis par PCR
- Mycoplasma genitalium par PCR
- Herpes génital par PCR (rompre les vésicules fermées et gratter avec l'écouvillon)

	Eswab	Explications
FEMME ♀	 Bouchon rose	Vaginal : introduire l'écouvillon et balayer le cul de sac vaginal
HOMME ♂	 Bouchon orange	Urétral : introduire l'écouvillon au niveau du méat urétral sur <u>1 cm</u> , imprimer une légère rotation contre les parois Si écoulement : juste prélever la <u>goutte</u>

**Transmettre le prélèvement au laboratoire le plus rapidement possible
(Stabilité 48h à température ambiante)**

Nom : _____ Prénom : _____ Sexe : M F

Nom de naissance : _____ Date de naissance : ____ / ____ / ____

Adresse : _____

Tél. : _____ E-mail : _____

Prélèvement effectué par _____ le ____ / ____ / ____ à ____ h

Autoprélèvement effectué le ____ / ____ / ____ à ____ h

RENSEIGNEMENTS CLINIQUES :

Grossesse : oui non Si oui DDR : ____ / ____ / ____

Traitement en cours : oui non antibiotique antiparasitaire antimycosique

Si oui, lequel : _____



LOCALISATION DU PRELEVEMENT :

FEMME	<input type="checkbox"/> Vaginal	<input type="checkbox"/> Cervico-vaginal	<input type="checkbox"/> Endocol	<input type="checkbox"/> Vulvaire	<input type="checkbox"/> Méat urinaire
HOMME	<input type="checkbox"/> Urétral	<input type="checkbox"/> Écoulement	<input type="checkbox"/> Prépuce	<input type="checkbox"/> Gland, verge	<input type="checkbox"/> Méat urinaire

INSTRUCTIONS DE PRELEVEMENT : (Sources : Rémic 2018)

Prélever un écouvillon Eswab spécifique pour chacune des recherches suivantes :

- Germes banaux, levures, Mycoplasmes urogénitaux et/ou streptocoque B
- Chlamydiae trachomatis par PCR
- Mycoplasma genitalium par PCR
- Herpes génital par PCR (rompre les vésicules fermées et gratter avec l'écouvillon)

	Eswab	Explications
FEMME ♀	 Bouchon rose	Vaginal : introduire l'écouvillon et balayer le cul de sac vaginal
HOMME ♂	 Bouchon orange	Urétral : introduire l'écouvillon au niveau du méat urétral sur <u>1 cm</u> , imprimer une légère rotation contre les parois Si écoulement : juste prélever la <u>goutte</u>

**Transmettre le prélèvement au laboratoire le plus rapidement possible
(Stabilité 48h à température ambiante)**