

Nom : _____ Prénom : _____

Date de naissance : __ / __ / __ Sexe : M F

Adresse : _____

Tél. : _____

Prélèvement effectué par _____ le __ / __ / __ à __ h __

Renseignements cliniques :

Grossesse : oui non Si oui DDR :






Traitement en cours : oui non antibiotique antiparasitaire antimycosique

si oui, lequel :

LOCALISATION DU PRELEVEMENT :

FEMME	<input type="checkbox"/> Vaginal	<input type="checkbox"/> Cervico-vaginal	<input type="checkbox"/> Endocol	<input type="checkbox"/> Vulvaire	<input type="checkbox"/> Méat urinaire
HOMME	<input type="checkbox"/> Urétral	<input type="checkbox"/> Écoulement	<input type="checkbox"/> Prépuce	<input type="checkbox"/> Gland, verge	<input type="checkbox"/> Méat urinaire

INSTRUCTIONS DE PRELEVEMENT : (Sources : Rémic 2015)

Recherche de	Localisation	Matériel
Germes banaux	cervico-vaginal (urétral)	1 écouvillon ESWAB (bouchon rose) 
Mycoplasmes et / ou <i>Mycoplasma genitalium</i>	vaginal (urétral)	1 écouvillon ESWAB (bouchon rose) 
Chlamydiae, Gonocoque par PCR	vaginal (urétral)	1 écouvillon ESWAB (bouchon rose) 
Herpès par PCR	lésions	1 écouvillon ESWAB (bouchon rose) 
Streptocoque B (entre 34 et 38 SA)	vagin + vulve (sans spéculum)	1 écouvillon ESWAB (bouchon rose) 

Transmettre le prélèvement au laboratoire le plus rapidement possible (dans les 24 heures à température ambiante)

Nom : _____ Prénom : _____

Date de naissance : __ / __ / __ Sexe : M F

Adresse : _____

Tél. : _____

Prélèvement effectué par _____ le __ / __ / __ à __ h __

Renseignements cliniques :

Grossesse : oui non Si oui DDR :






Traitement en cours : oui non antibiotique antiparasitaire antimycosique

si oui, lequel :

LOCALISATION DU PRELEVEMENT :

FEMME	<input type="checkbox"/> Vaginal	<input type="checkbox"/> Cervico-vaginal	<input type="checkbox"/> Endocol	<input type="checkbox"/> Vulvaire	<input type="checkbox"/> Méat urinaire
HOMME	<input type="checkbox"/> Urétral	<input type="checkbox"/> Écoulement	<input type="checkbox"/> Prépuce	<input type="checkbox"/> Gland, verge	<input type="checkbox"/> Méat urinaire

INSTRUCTIONS DE PRELEVEMENT : (Sources : Rémic 2015)

Recherche de	Localisation	Matériel
Germes banaux	cervico-vaginal (urétral)	1 écouvillon ESWAB (bouchon rose) 
Mycoplasmes et / ou <i>Mycoplasma genitalium</i>	vaginal (urétral)	1 écouvillon ESWAB (bouchon rose) 
Chlamydiae, Gonocoque par PCR	vaginal (urétral)	1 écouvillon ESWAB (bouchon rose) 
Herpès par PCR	lésions	1 écouvillon ESWAB (bouchon rose) 
Streptocoque B (entre 34 et 38 SA)	vagin + vulve (sans spéculum)	1 écouvillon ESWAB (bouchon rose) 

Transmettre le prélèvement au laboratoire le plus rapidement possible (dans les 24 heures à température ambiante)